

## STR 650-1000 PC / STR 650-1000 F

### Características principales

- Versión PC lente antihalo plano-convexa. Versión F lente tipo fresnel prensada.
- Acceso a la lámpara por la parte delantera.
- Fabricado con perfilera de aluminio y chapa de hierro.
- Relación rigidez peso muy buena.
- Pintado con epoxy negro secado al horno.
- Reglaje focal mediante tornillo sin fin pomo trasero.
- Asa anticalórica trasera para orientación.
- Ventilación por convección natural.
- Accesorios incluidos: Portafiltros metálico y rejilla de seguridad
- Accesorios opcionales: Viseras rotativas y orientables de 4 palas y clavija schucko de goma.

### Main features

- *PC version non-halo plano-convex lens. F version pressed fresnel type lens.*
- *Access to lamp from front.*
- *Made with aluminium profiles and iron plate.*
- *Excellent stiffness/weight ratio.*
- *Painted with black oven-dried epoxy.*
- *Focal adjustment by endless screw, back knob.*
- *Heat-resistant back handle for orientation.*
- *Natural convection ventilation.*
- *Accessories included: Metal filter-holder and safety grille*
- *Optional accessories: Rotating orientable four-barndoor visors and schucko rubber pin.*

## STR 650-1000 R 14/41°

### Características principales

- Proyector de recorte para lámparas de 650w o 1000w
- Acceso a la lámpara mediante tapa corredera situada en la parte trasera superior.
- Construido en perfilera de aluminio y chapa de hierro.
- Pintado en epoxy negro secado al horno.
- Cassette frontal para alojamiento de portafiltros y rejilla de protección.
- Linterna de alto rendimiento mediante lente esférica.
- Equipa un zoom más una lente plano convexa para seleccionar apertura y enfoque.
- Ajustes de apertura y enfoque mediante pomos laterales anticalóricos.
- Asa aislante del calor en la parte trasera para orientación.
- Cuatro cuchillas de acero laminado en frío (recorte).
- Acceso directo a los accesorios (iris y portagobo).
- Lira de aluminio de gran resistencia con bloqueo de seguridad.
- Ventilación por convección natural.
- Accesorios incluidos: Juego de 4 cuchillas de recorte y portafiltros de hierro.
- Accesorios opcionales: Iris de cierre parcial. Placa portagobo. Rejilla de protección. Clavija schuko. Cable de seguridad. Gancho de sujeción.

### Main features

- *Profile projector for 650 w or 1000 w lamps.*
- *Access to lamp by sliding panel at top of back.*
- *Made in aluminium profile and iron plate.*
- *Heat-dried black epoxy paint.*
- *Front cassette for filterholder and protection grille.*
- *High-performance lamp by aspheric lens.*
- *Zoom plus plano-convex lens for aperture and focus selection.*
- *Aperture and focus adjustment by heat-resistant side knobs.*
- *Heat-insulating handle at back for orientation.*
- *Four cold-laminated steel blades (profile).*
- *Direct access to accessories (iris and gobo holder).*
- *Highly resistant aluminium swing frame with safety block.*
- *Ventilation by natural convection.*
- *Accessories included: Set of four profile blades and iron filter holder.*
- *Optional accessories: Partially closing iris. Gobo holder plate. Protection grille. Schuko plug. Safety cable. Fixture hook.*

**STR 650-1000 PC / STR 650-1000 F****Datos técnicos**

Cable de silicona	3 x 1,5 mm. 1 mt.
Lámparas	T-12 650W / T-11 1000W
Portalámparas	G x 9,5
Angulo de abertura	Min.10° Máx.63°
Lente	Ø 150 mm.
Reflector aluminio 99,9	Ø 100 mm.
Dimensiones	360 x 334 x 276 mm.
Peso	F 5,5 Kg. / PC 6 Kg.

**Technical details**

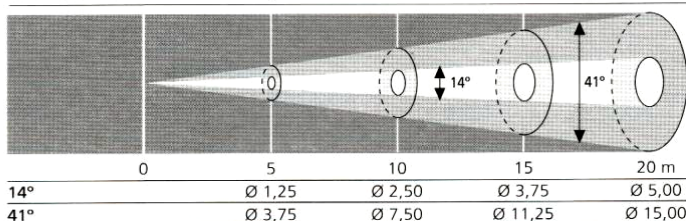
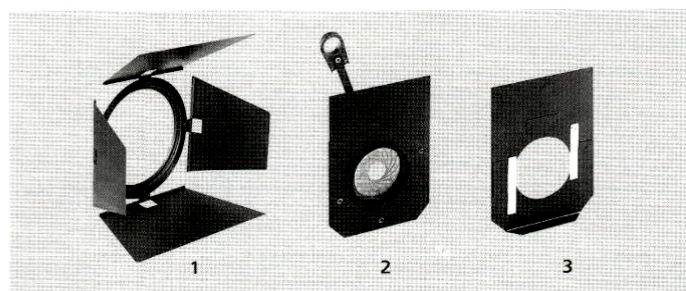
Silicone cable	3 x 1.5 mm. 1 mt.
Lamps	T-12 650W / T-11 1000W
Lamp holder	G x 9.5
Angle of aperture	Min. 10° Max. 63°
Lens	Ø 150 mm.
99.9 aluminium reflector	Ø 100 mm.
Measurements	360 x 334 x 276 mm.
Weight	F 5.5 kg / PC 6 kg

**STR 650-1000 R 14/41°****Datos técnicos**

Cable de red	3 x 1,5 mm Silicona 1 mt
Lámparas	T-12 650 W / T-11 1000 W
Portalámparas	Gx 9,5
Angulos de abertura	de 14° a 41°
Lentes	Plana + 3,5 Ø 150 mm Plana + 6,5 Ø 100 mm Plana + 4 Ø 100 mm Asférica Ø 60 mm
Reflector	Aluminio 99,9 Ø 100 mm
Dimensiones	565 x 220 x 220 mm
Peso	10 Kg

**Technical details**

Mains cable	3 x 1.5 mm silicon 1 mt
Lamps	T-12 650 W / T-11 1000 W
Lamp holders	Gx 9.5
Angles of aperture	from 14° to 41°
Lenses	Flat + 3.5 Ø 150 mm Flat + 6.5 Ø 100 mm Flat + 4 Ø 100 mm Aspherical Ø 60 mm
Reflector	Aluminium 99.9 Ø 100 mm
Measurements	565 x 220 x 220 mm
Weight	10 Kg

**STR 650-1000 R 14/41°. Proyección del haz de luz / Beam angles****Accesorios / Accessories****1. STR-650-1000 V**

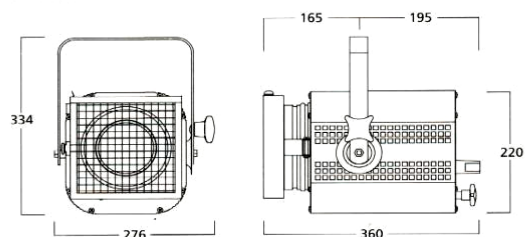
Para STR 650-1000 PC o STR 650-1000 F / For STR 650-1000 PC or STR 650-1000 F

**2. STR 650-1000 R Iris**

Para STR 650-1000 R 14/41° / For STR 650-1000 R 14/41°

**3. STR 650-1000 R PG**

Para STR 650-1000 R 14/41° / For STR 650-1000 R 14/41°

**STR 650-1000 PC / STR 650-1000 F****STR 650-1000 R 14/41°**